



# *COMUNE DI SERDIANA*

*PRESENTAZIONE CONTO CONSUNTIVO 2010*

PRESENTA  
IL SINDACO

*ROBERTO MELONI*

# *COMUNE DI SERDIANA*

## *CONTO CONSUNTIVO 2010*

---

- Il Conto Consuntivo fornisce le informazioni sui risultati finanziari e patrimoniali, della gestione dell'anno 2010. Esso dà conto del grado di raggiungimento dei programmi indicati negli strumenti di programmazione.
- I risultati finanziari sono evidenziati nel conto del Bilancio, che evidenzia il risultato della gestione finanziaria detto Avanzo o Disavanzo di amministrazione.
- I risultati patrimoniali sono esposti nel conto del patrimonio che rileva la consistenza delle poste attive e passive facenti capo dell'Amministrazione

# COMUNE DI SERDIANA

## CONTO CONSUNTIVO 2010

### RISULTANZE RIEPILOGATIVE DEL CONTO DEL BILANCIO 2010

Le previsioni finali del bilancio di previsione (assestato) erano le seguenti, la **differenza fra entrate e spese sono in equilibrio.**

<b><u>ENTRATA</u></b>	
Titolo 1° - TRIBUTARIE	+414.072,56
Titolo 2° - CONTRIBUTI E TRASFERIMENTI	+2.120.177,62
Titolo 3° - EXTRATRIBUTARIE	+649.603,88
Titolo 4° - ALIENAZIONI, TRASFERIMENTI DI CAPITALE E RISCOSSIONI DI CREDITI	+4.269.290,74
Titolo 5° - ACCENSIONE DI PRESTITI	+425.000,00
Titolo 6° - ENTRATE PER SERVIZI C/TERZI	+1.034.000,00
Avanzo applicato	+115.587,50
<b>TOTALE COMPLESSIVO DELLE ENTRATE</b>	<b>=9.027.732,30</b>

# **COMUNE DI SERDIANA**

## **CONTO CONSUNTIVO 2010**

<b><u>SPESA</u></b>	
Titolo 1° - CORRENTI	+2.850.923,65
Titolo 2° - CONTO CAPITALE	+5.086.204,43
Titolo 3° - RIMBORSO PRESTITI	+56.604,22
Titolo 4° - SPESE PER SERVIZI C/TERZI	+1.034.000,00
Disavanzo applicato	0,00
<b>TOTALE COMPLESSIVO DELLE SPESE</b>	<b>=9.027.732,30</b>

# COMUNE DI SERDIANA

## CONTO CONSUNTIVO 2010

### RISULTANZE RIEPILOGATIVE DEL CONTO DEL BILANCIO 2010

I risultati finali della gestione finanziaria di competenza 2010 (accertamenti) sono quelli sotto indicati, **la differenza fra entrate e spese da il risultato di gestione:**

<b><u>ENTRATA</u></b>	
Titolo 1° - TRIBUTARIE	+410.227,98
Titolo 2° - CONTRIBUTI E TRASFERIMENTI	+ 2.041.743,50
Titolo 3° - EXTRATRIBUTARIE	+545.093,22
Titolo 4° - ALIENAZIONI, TRASFERIMENTI DI CAPITALE E RISCOSSIONI DI CREDITI	+1.188.855,74
Titolo 5° - ACCENSIONE DI PRESTITI	0,00
Titolo 6° - ENTRATE PER SERVIZI C/TERZ I	+281.807,48
<b>TOTALE COMPLESSIVO DELLE ENTRATE</b>	<b>=4.467.727,92</b>

# ***COMUNE DI SERDIANA***

## ***CONTO CONSUNTIVO 2010***

<b><u>SPESA</u></b>	
Titolo 1° - CORRENTI	+2.387.159,40
Titolo 2° - CONTO CAPITALE	+1.563.706,87
Titolo 3° - RIMBORSO PRESTITI	+56.604,22
Titolo 4° - SPESE PER SERVIZI C/TERZI	+281.807,49
Disavanzo applicato	0,00
<b><i>TOTALE COMPLESSIVO DELLE SPESE</i></b>	<b>=4.289.277,98</b>

Il risultato della gestione di competenza evidenzia un risultato positivo pari a € 177.449,94

# COMUNE DI SERDIANA

## CONTO CONSUNTIVO 2010

La gestione finanziaria da luogo al risultato di Amministrazione, che in questo caso (come dimostra la tabella) è positivo.

RISULTATO CONTABILE DI AMMINISTRAZIONE			
Fondo cassa al 01/01/2010		1.620.576,38	+1.620.576,38
+ Riscossioni effettuate		=+3.692.187,37	+3.692.187,37
In conto residui	+901.386,71		
In conto competenza	+2.790.800,66		
- Pagamenti effettuati		=-2.929.837,08	-2.929.837,08
In conto residui	-839.903,32		
In conto competenza	-2.089.933,76		
Totale fondo cassa al 31/12/2010			=2.382.926,67

# *COMUNE DI SERDIANA*

## *CONTO CONSUNTIVO 2010*

<b>RISULTATO CONTABILE DI AMMINISTRAZIONE</b>			
Fondo cassa al 31/12/2010			+2.382.926,67
<b>+ somme rimaste da riscuotere</b>		=+2.692.752,28	+2.692.752,28
In conto residui	+1.015.825,02		
In conto competenza	+1.676.927,26		
<b>- somme rimaste da pagare</b>		=-4.160.029,32	
In conto residui	-1.960.685,10		
In conto competenza	-2.199.344,22		-4.160.029,32
<b>Avanzo di amministrazione al 31/12/2010</b>		<b><u>RISULTATO DI AMMINISTRAZIO NE</u></b>	<b>+=915.649,63</b>



# COMUNE DI SERDIANA

## CONTO CONSUNTIVO 2010

Il risultato di amministrazione, come richiesto dall'art. 187 comma 1 del T.U.E.L., viene scomposto, ai fini del suo utilizzo, nelle seguenti Componenti

FONDI VINCOLATI (ex legge regionale 37)	€ 152.777,95
FONDI PER IL FINANZIAMENTO DI SPESE IN C/CAPITALE (spese finanziate con mutui completamente ammort.)	€ 23.098,67
FONDI DI AMMORTAMENTO	€ 0,00
FONDI NON VINCOLATI	€ 739.773,01

+915.649,63€ -152.777,95€ -23.098,67€ =+739.773,01€

# ***COMUNE DI SERDIANA***

## ***CONTO CONSUNTIVO 2010***

---

Questo risultato di amministrazione si può scomporre anche in risultato della gestione residui.

1. Il risultato della gestione residui è dato da:

<b>Risultato di amministrazione dell'esercizio precedente 2009</b>	<b>+525.807,86</b>
Maggiori (+) o minori (-) residui attivi riaccertati	<b>-53.352,19</b>
Minori residui passivi riaccertati (+)	<b>+264.744,02</b>
<b>RISULTATO DELLA GESTIONE RESIDUI</b>	<b>=737.199,69</b>

# COMUNE DI SERDIANA

## CONTO CONSUNTIVO 2010

Nella gestione dei Residui assume fondamentale importanza l'operazione di riaccertamento effettuate dai responsabili dei servizi, per la verifica della sussistenza delle condizioni, per il mantenimento dei residui stessi nel rendiconto.

Le variazioni hanno riguardato sia i residui attivi che quelli passivi.

Per i residui attivi ci sono state le seguenti variazioni in aumento:

Capitolo	Esercizio provenienza	N. Impegno	Descrizione residuo	Motivazione maggior residuo attivo	Importo aumentato
2005/0	2009	26	4 RATA 2009		0,01
2018/0	2009	29	CONTRIBUTO ANNO 2009 (CANT. RIMBOSCHIMENTO E PULIZIA STRADE)		0,01
2026/0	2009	61	fondi per gli emigrati		0,01
2073/0	2006	212	CONGUAGLIO L.447/95 PER PIANO ACUSTICO		1.150,85

# COMUNE DI SERDIANA

## CONTO CONSUNTIVO 2010

Mentre le **variazioni in diminuzione tra i residui attivi** sono state le seguenti:

					<b>TOTALE RESIDUI ATTIVI ELIMINATI</b>	<b>54.503,07</b>
Capitolo	Esercizio provenienza	N. Impegno	Descrizione residuo	Motivazione eliminazione o riduzione	Importo ridotto o eliminato	
1025/0	2009	1	APPROVAZIONE RUOLO SUPPLETIVO TARSU 2007		3.384,00	
3031/0	1999	125	CANONE DI DEPURAZIONE LISTA CARICO 1998		11.611,20	
3138/0	2002	149	REINTEGRO SOMME IMPEGNATE E NON DOVUTE		61,96	
3138/0	2003	142	CONGUAGLIO ENEL CONSUMATA SINO AL 31.03.03		1.135,07	
2015/0	2005	219	SALDO PROGETTO OBIETTIVO PER FUNZIONAMENTO CENTRO AGR. SOCIA		9.100,00	
1003/0	2007	201	ADDIZIONALE COMUNALE 2007		3.247,32	
1025/0	2007	211	tassa raccolta rifiuti solidi urbani anno 2007		878,00	
6002/0	2007	193	rimborso addizionali pagate in eccedenza		85,52	
4029/0	2008	260	anno .r.3/2008		25.000,00	

# COMUNE DI SERDIANA

## CONTO CONSUNTIVO 2010

- Le economie conseguite tra i residui passivi possono essere distinti in base ai titoli: **€ -54.503,07+1.150,85+0,01+0,01+0,01= -53.352,19**

TITOLO I- ENRATE CORRENTI	- € 7.509,32
TITOLO II- ENTRATE DA CONTRIBUTI	-€7.949,12
TITOLO III- ENTRATE EXTRATRIBUTARIE	-€ 12.808,23
TITOLO IV- ENTRATE DA ALIENAZIONI E TRASF. DI CAPITALE	-€25.000,00
TITOLO V- ENTRATE DA ACCENSIONI DI PRESTITI	€0
TITOLO VI- ENTRATE DA SERVIZI PER CONTO DI TERZI	-€85,52
<b>TOTALE RESIDUI ATTIVI RIACCERTATI</b>	<b>- €53.352,19</b>

# COMUNE DI SERDIANA

## CONTO CONSUNTIVO 2010

Tra i **residui passivi** è significativa l'eliminazione di residui relativi alla ridestinazione dei **finanziamenti regionali della legge 37/98 che vanno a confluire nell'avanzo vincolato per un importo di euro 152.777,95** .

Nella tabella seguente di evidenziano i residui passivi eliminati **più significativi** per un totale di 211.619,92 € mentre l'ulteriore differenza di e 53.124,10 è frutto di un lavoro certosino di eliminazione di residui passivi sui vari capitoli anche di piccoli importi ;

Capitolo	Esercizio provenienza	N. Impegno	Descrizione residuo	Importo ridotto o eliminato
3480/0	1991	36	MUTUO DD.PP. N.416372500 S ISTEMAZIONI STRADALI	9.045,30
3502/0	1991	37	MUTUO CASSA DD.PP. PER SRADA DI CIRCONVALLAZIONE	13.591,73
3071/0	2004	842	V INTERVENTO SIBIOLA	14.675,82
3073/0	2004	805	PROGETTO PARCO MONTANO S'ISCA MA NNA E PARCO TEMATICO SIBIOLA	3.551,78
3050/0	1999	1074	APPROVAZIONE PROGETTO PRELIMINAR COSTRUZIONE PARCO MONTANO	7.382,68
1189/0	2000	1395	trasferimento ici allo stato	4.261,80
3071/0	2004	1373	SPESE DA RIPROGRAMMARE PER L.R. 37 ANNUALITA' 2000	19.279,75
3072/0	2004	1168	L.R. 37 ANN.TA' 2001 PARCO SIBIO LA VI INTERVENTO	12.031,00

# COMUNE DI SERDIANA

## CONTO CONSUNTIVO 2010

Capitolo	Esercizio provenienza	N. Impegno	Descrizione residuo	Importo ridotto o eliminato
3472/0	2004	1351	L.r. 29/98 Tutela e valorizzazione centri storici 2003/2004	3.408,20
3702/0	2004	1174	AUTI DE MINIS L.R.37 ANNUALITA' 2001	10.000,00
3703/0	2004	1099	INTERVENTI DE MINIMIS	23.304,79
3075/0	2005	1454	L.R.37ART. 19 ANNO 2004 COMPLETA MENTO PARCO SIBIOLA VI	7.030,47
3076/0	2006	1375	percorso vita L.R.37 ANNO 2004	14.645,56
1581/0	2008	1271	Sardegna Fatti Bella annualita' 2008 - Impegno di spesa generale..	18.580,72
1582/0	2008	1272	Sardegna Fatti Bella annualita' 2008 - Impegno di spesa generale..	5.864,94
1583/0	2008	1273	irap per cantiere sardegna fatti bella anno 2008	1.477,36
1584/0	2008	1274	acquisto materiale per cantiere sardegna fatti bella	3.268,78
3238/0	2008	1318	incarico studio di fattibilita' PEEP	5.712,30
3350/0	2008	1335	realizzazione pip	15.000,00

# *COMUNE DI SERDIANA*

## *CONTO CONSUNTIVO 2010*

<b>Capitolo</b>	<b>Esercizio provenienza</b>	<b>N. Impegno</b>	<b>Descrizione residuo</b>	<b>Importo ridotto o eliminato</b>
3510/0	2008	1338	piano oo.pp. viabilita e adeguamento innesti strada statale	9.506,94
3702/1	2008	1341	AUTI DE MINIS L.R.37 ANNUALITA' 2001	10.000,00



# *COMUNE DI SERDIANA*

## *CONTO CONSUNTIVO 2010*

Le economie conseguite tra i residui passivi possono essere distinti in base ai titoli:

Titolo 1° - CORRENTI	+€ 62.249,52
Titolo 2° C/CAPITALE	+€ 202.491,82
Titolo 3° - RIMBORSO PRESTITI	0,00
Titolo 4° - SPESE PER SERVIZI c/TERZI	+ € 2,68
<b>Totale economie sui residui passivi</b>	<b>=+€ 264.744,02</b>

# COMUNE DI SERDIANA

## CONTO CONSUNTIVO 2010

### STANZIAMENTO INIZIALE

E' interessante osservare anche le **differenze** tra **stanziamenti iniziali e accertamenti/impegni** che evidenziano uno **scostamento importante** relativamente alle entrate e alle conseguenti spese finanziate da contributi per investimenti da parte della Regione, (ENTRATE PROGRAMMATE MA NON FINANZIATE DALLA REGIONE)

### ENTRATE DI COMPETENZA

TITOLO	STANZ. INIZIALI	Accertamenti	DIFFERENZA
I-	388.864,51	410.227,98	21.363,47
II-	1.960.669,07	2.041.743,50	81.074,43
III	563.634,17	545.093,22	-18.540,95
<b>IV</b>	<b>2.332.863,14</b>	<b>1.188.855,74</b>	<b>-1.144.007,40</b>
V	0,00	0,00	0,00
VI	1.034.000,00	281.807,48	-752.192,52
TOTALE	6.280.030,89	4.467.727,92	-1.812.302,97

# ***DI SERDIANA***

## ***CONTO CONSUNTIVO 2010***

Il titolo VI delle entrate e il titolo IV della spesa sono relativi alle spese c/terzi (ritenute, cauzioni, servizi per conto dello stato) effettuate dal comune e vista la loro natura non rientrano propriamente nella programmazione dell'Ente.

### SPESE DI COMPETENZA

TITOLO	STANZ. INIZIALI	IMPEGNI	DIFFERENZA
I-	2.537.220,06	2.387.159,40	-150.060,66
II-	2.668.479,63	1.563.706,87	-1.104.772,76
III	62.148,20	56.604,22	-5.543,98
IV	1.034.000,00	281.807,49	-752.192,51
DISAVANZO			
<b>TOTALE</b>	<b>6.301.847,89</b>	<b>4.289.277,98</b>	<b>-2.012.569,91</b>

# COMUNE DI SERDIANA

## CONTO CONSUNTIVO 2010

### STANZIAMENTI FINALI

Dal confronto di stanziamenti finali e accertamenti/impegni si può desumere il grado di realizzazione delle previsioni finali del bilancio

### ENTRATE DI COMPETENZA

TITOLO	Stanziamenti finali	Accertamenti	Differenza
I-	414.072,56	410.227,98	-3.844,58
II-	2.120.177,62	2.041.743,50	-78.434,12
III	649.603,88	545.093,22	-104.510,66
IV	4.269.290,74	1.188.855,74	-3.080.435,00
V	425.000,00	0,00	-425.000,00
VI	1.034.000,00	281.807,48	-752.192,52
AVANZO A	115.587,50		
TOTALE	9.027.732,30	4.467.727,92	-4.444.416,88

# *COMUNE DI SERDIANA*

## *CONTO CONSUNTIVO 2010*

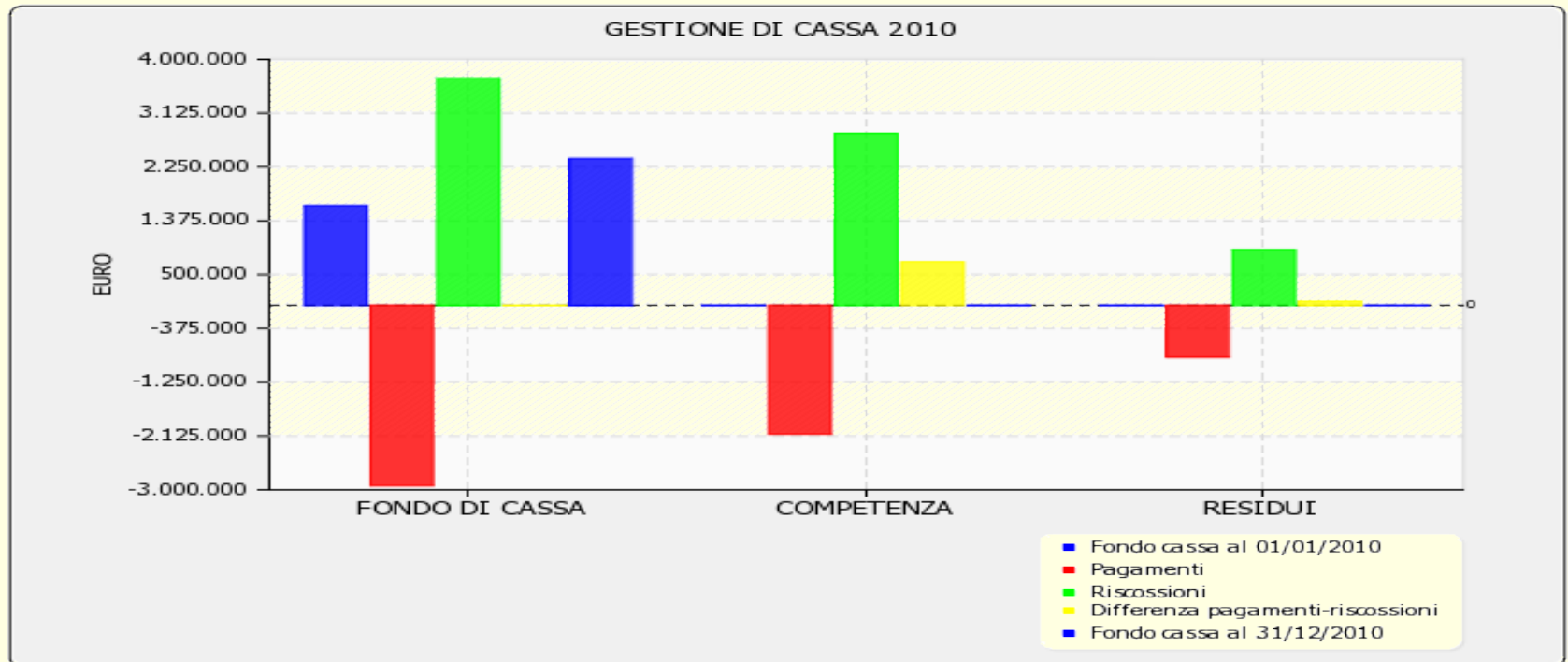
### SPESE DI COMPETENZA

TITOLO	STANZ. FINALI	IMPEGNI	DIFFERENZA
I-	2.850.923,65	2.387.159,40	463.764,25
II-	5.086.204,43	1.563.706,87	3.522.497,56
III	56.604,22	56.604,22	0,00
IV	1.034.000,00	281.807,49	752.192,51
TOTALE	<b>9.027.732,30</b>	<b>4.289.277,98</b>	<b>4.738.454,32</b>

# COMUNE DI SERDIANA

## CONTO CONSUNTIVO 2010

Per rendere maggiormente intuitiva l'influenza della gestione di competenza e della gestione residui sull'andamento della gestione di cassa si presenta il seguente grafico.



# COMUNE DI SERDIANA

## CONTO CONSUNTIVO 2010

### ASPETTI PATRIMONIALI PARTE ATTIVA

*Il conto del patrimonio nella sua consistenza finale indica la situazione patrimoniale di fine esercizio, evidenziando i valori delle attività e passività.*

*La seguente tabella sintetizza la situazione patrimoniale dell'Ente a fine esercizio, evidenziandone la composizione per macrocategorie.*

#### CONTO DEL PATRIMONIO 2010

ATTIVO		
DESCRIZIONE	VALORE AL 31/12/2010	Percentuale sul totale
Immobilizzazioni immateriali	6.689,04	0,03%
Immobilizzazioni materiali	16.172.568,17	76,09%
Immobilizzazioni finanziarie	0,00	0,00%
Rimanenze	0,00	0,00%
Crediti	2.692.752,30	12,67%
Attività finanz. che non costituiscono immobilizzi	0,00	0,00%
Disponibilità liquide	2.382.926,67	11,21%
Ratei attivi	0,00	0,00%
Risconti attivi	0,00	0,00%
<b>TOTALE ATTIVO</b>	<b>21.254.936,18</b>	<b>100,00%</b>

# *COMUNE DI SERDIANA*

## *CONTO CONSUNTIVO 2010*

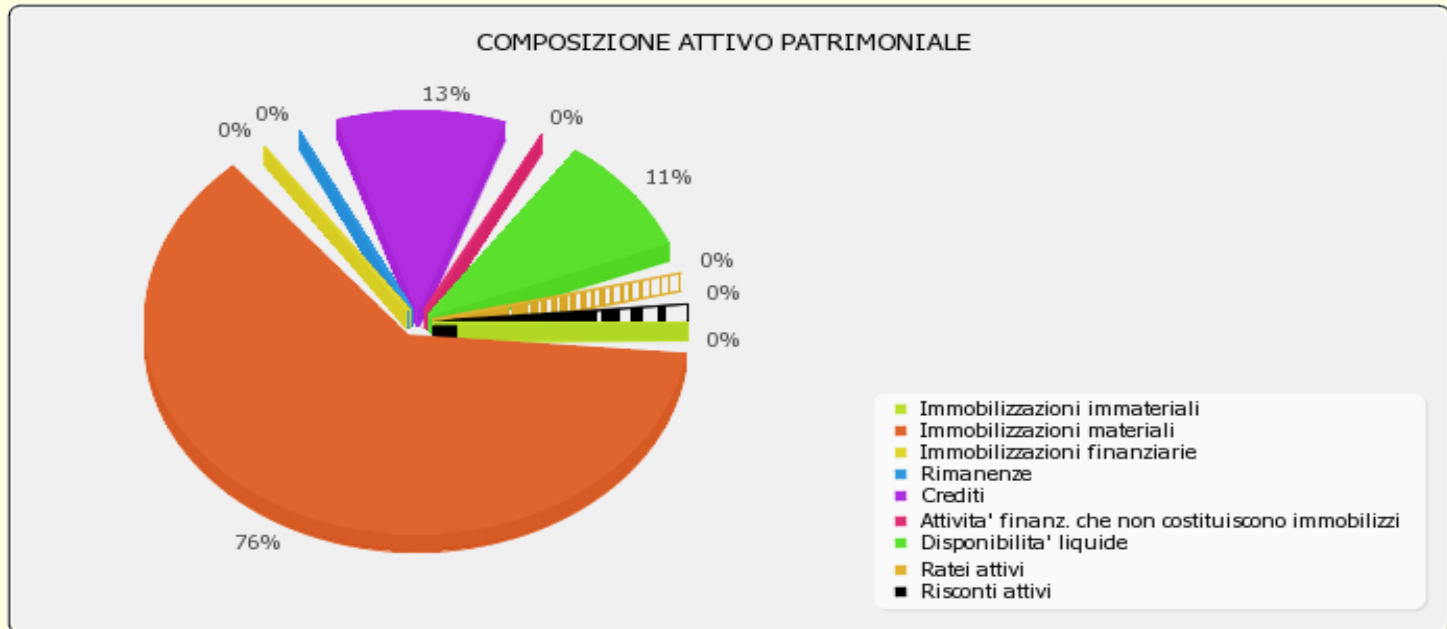
<b>PASSIVO</b>		
<b>DESCRIZIONE</b>	<b>VALORE AL 31/12/2010</b>	<b>Percentuale sul totale</b>
Patrimonio netto	12.359.377,51	58,15%
Conferimenti	7.545.483,68	35,50%
Debiti	1.350.074,99	6,35%
Ratei passivi	0,00	0,00%
Risconti passivi	0,00	0,00%
<b>TOTALE PASSIVO</b>	<b>21.254.936,18</b>	<b>100,00%</b>

Le composizioni dell'attivo e passivo vengono espresse graficamente come segue:



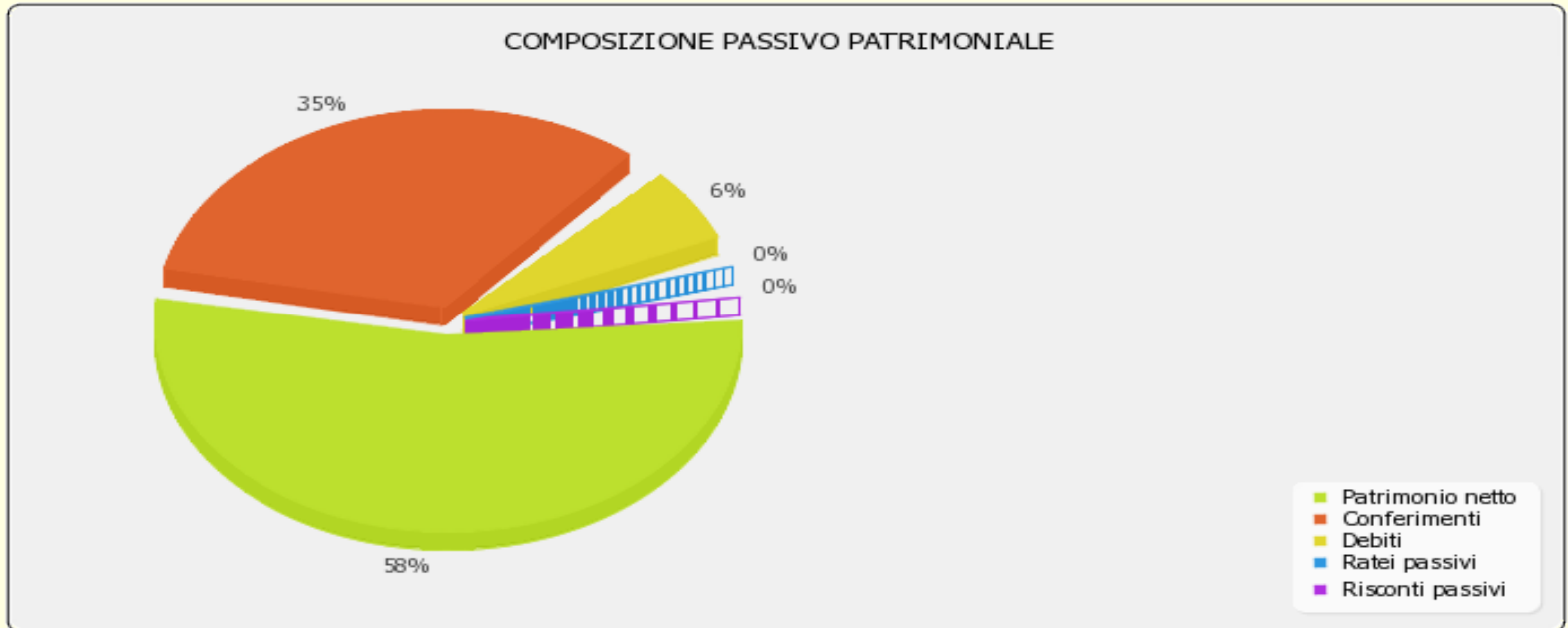
# COMUNE DI SERDIANA

## CONTO CONSUNTIVO 2010



# COMUNE DI SERDIANA

## CONTO CONSUNTIVO 2010



# COMUNE DI SERDIANA

## CONTO CONSUNTIVO 2010

### VARIAZIONI AL PATRIMONIO

É significativo confrontare i dati di fine esercizio con i dati di inizio esercizio, per porre l'attenzione sulle variazioni intervenute, sia in termini assoluti e in percentuale:

<b>ATTIVO</b>				
<b>DESCRIZIONE</b>	<b>VALORE AL 1/1/2010</b>	<b>VALORE AL 31/12/2010</b>	<b>VARIAZIONE +/-</b>	<b>VARIAZIONE PERCENTUALE</b>
Immobilizzazioni immateriali	0,00	6.689,04	+6.689,04	0,00%
Immobilizzazioni materiali	10.097.380,78	16.172.568,17	+6.075.187,39	+37,56%
Immobilizzazioni finanziarie	0,00	0,00	0,00	0,00%
Rimanenze	0,00	0,00	0,00	0,00%
Crediti	1.970.563,94	2.692.752,30	+722.188,36	+26,82%
Attività finanz. che non costituiscono immobilizzi	0,00	0,00	0,00	0,00%
Disponibilità liquide	1.620.576,38	2.382.926,67	+762.350,29	+31,99%
Ratei attivi	0,00	0,00	0,00	0,00%
Risconti attivi	0,00	0,00	0,00	0,00%
<b>TOTALE ATTIVO</b>	<b>13.688.521,10</b>	<b>21.254.936,18</b>	<b>+7.566.415,08</b>	<b>+35,59%</b>

# *COMUNE DI SERDIANA*

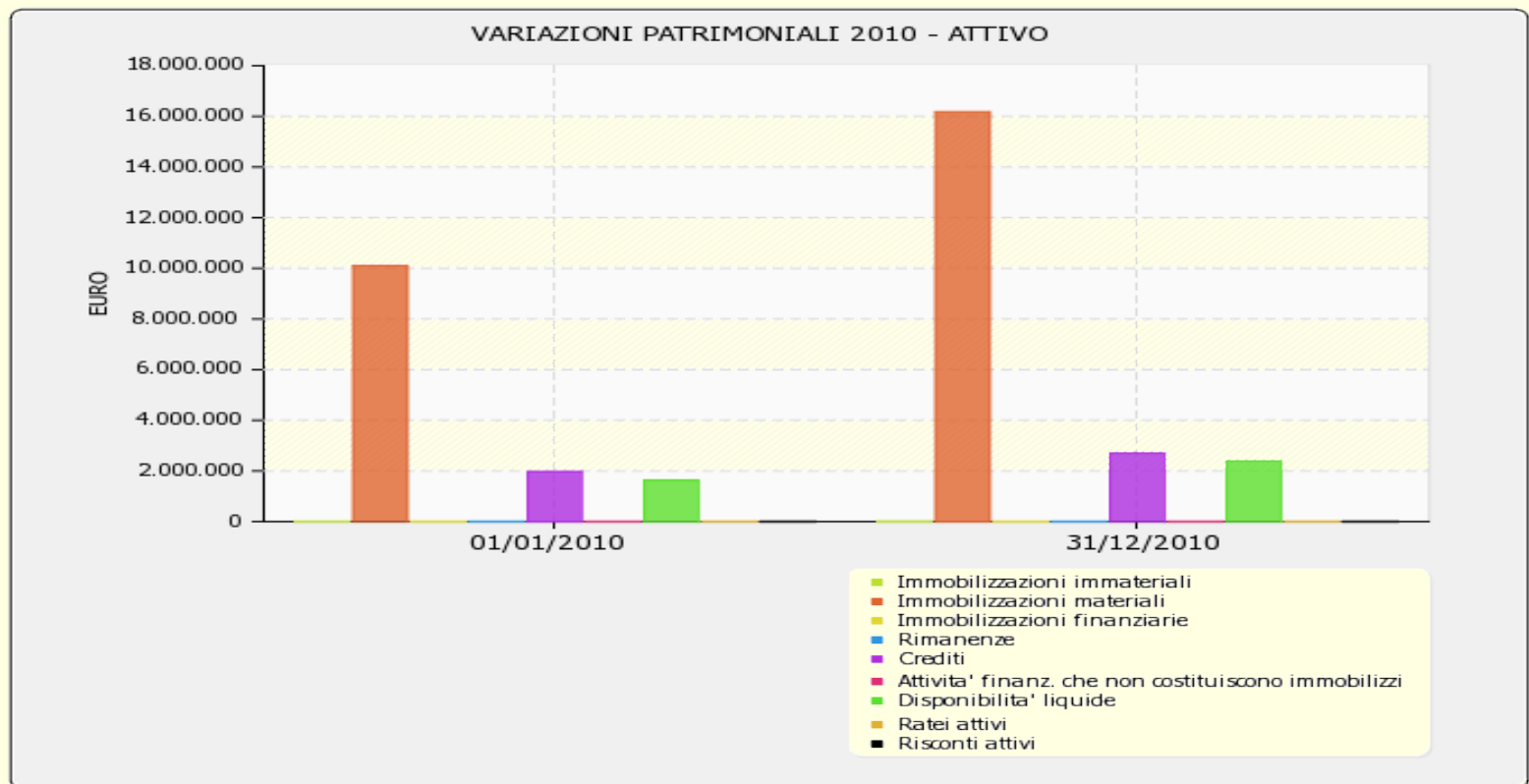
## *CONTO CONSUNTIVO 2010*

<b>PASSIVO</b>				
<b>DESCRIZIONE</b>	<b>VALORE AL 1/1/2010</b>	<b>VALORE AL 31/12/2010</b>	<b>VARIAZIONE +/-</b>	<b>VARIAZIONE PERCENTUALE</b>
Patrimonio netto	6.061.867,35	12.359.377,51	+6.297.510,16	+50,95%
Conferimenti	6.404.192,94	7.545.483,68	+1.141.290,74	+15,13%
Debiti	1.222.460,81	1.350.074,99	+127.614,18	+9,45%
Ratei passivi	0,00	0,00	0,00	0,00%
Risconti passivi	0,00	0,00	0,00	0,00%
<b>TOTALE PASSIVO</b>	<b>13.688.521,10</b>	<b>21.254.936,18</b>	<b>+7.566.415,08</b>	<b>35,59%</b>

# COMUNE DI SERDIANA

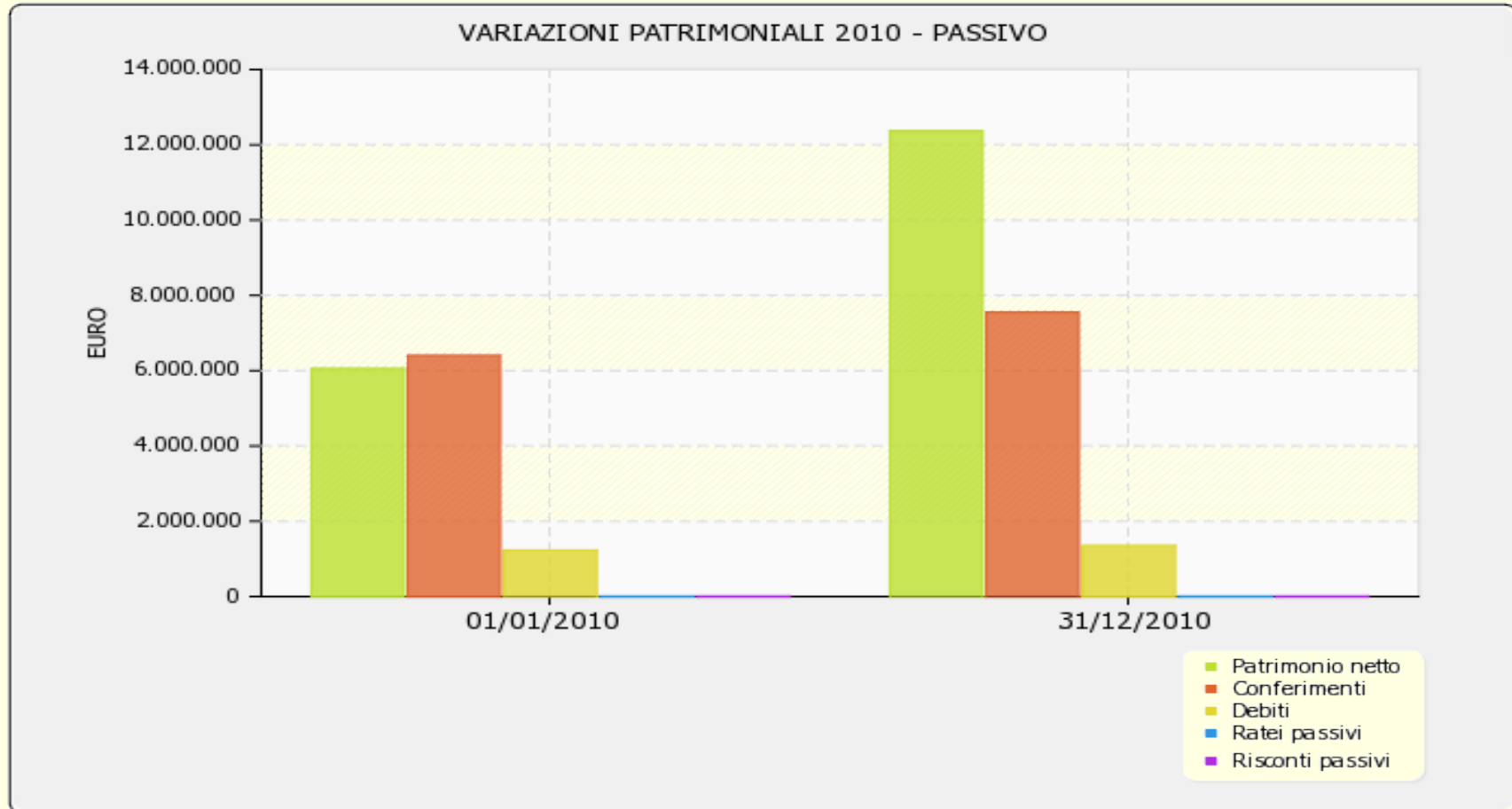
## CONTO CONSUNTIVO 2010

Anche per queste variazioni si presentano due grafici, con lo scopo di renderle immediatamente intuitive.



# COMUNE DI SERDIANA

## CONTO CONSUNTIVO 2010



# *COMUNE DI SERDIANA*

*CONTO CONSUNTIVO 2010*

---

Grazie: *Roberto Meloni*